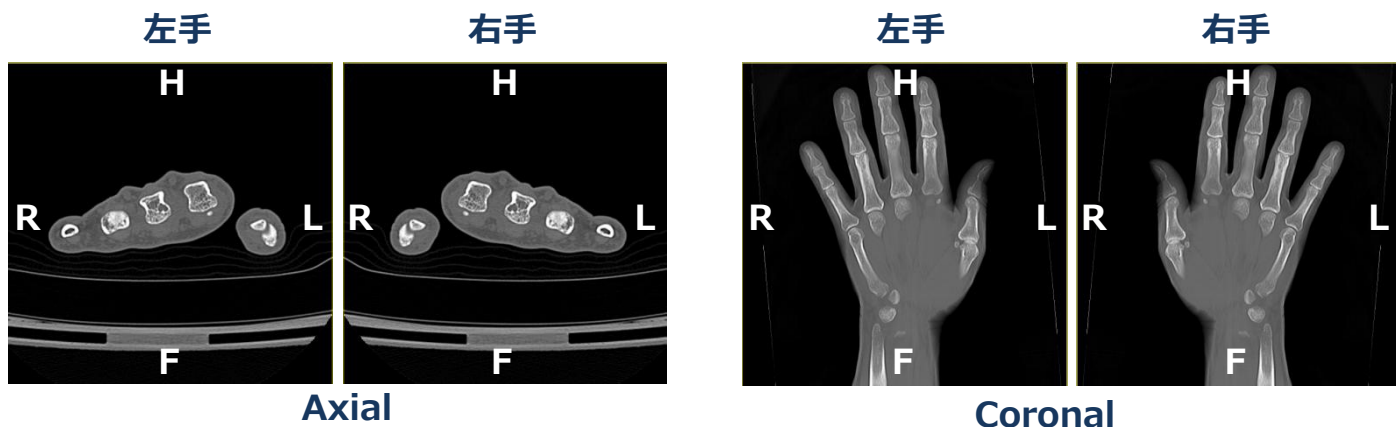




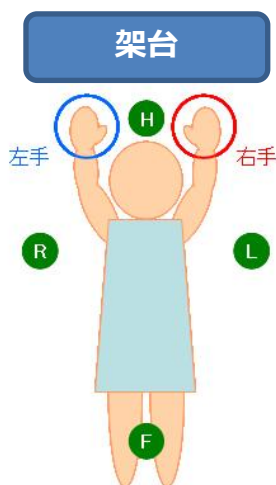
手関節のセッティング・体位設定について

手関節の患者セッティングと体位設定について

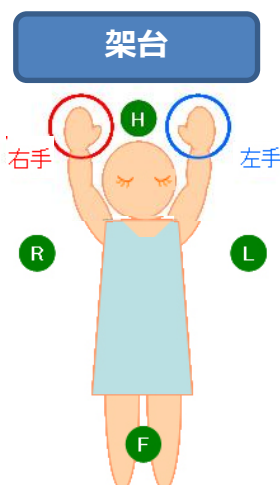
例) 以下のような画像で出したい場合



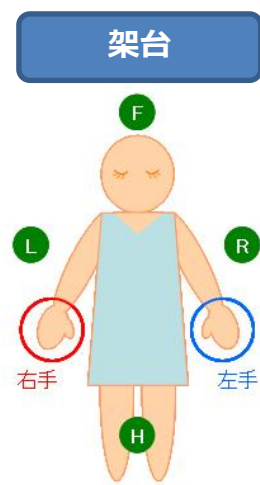
挙上・腹臥位
手の平は下向きの場合



挙上・仰臥位
手の平は上向きの場合



腕降ろし・仰臥位
手の平は下向きの場合



Head First
SUPINE



Head First
PRONE



Feet First
SUPINE



※足側から挿入の場合はHead First・Feet Firstを逆にします

※画像の表示方向はRotate（回転）で調整できます

※体位設定を間違えた場合でも、後から「付帯情報変更」で変更可能です